
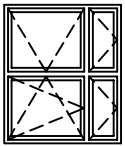
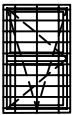
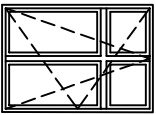





OZN	ROZMĚR	SCHEM. OBRÁZEK	POPIS	POČET KUSŮ			
				1.NP	2.NP	3.NP	CELK.
1	850x1200		PLASTOVÉ OKNO DVOUKŘÍDLOVÉ VYKLÁPĚČÍ, ZASKLENO IZOLAČNÍM DVOJSKLEM	-	7	-	7
2	1900x1600		PLASTOVÉ OKNO ČTYŘKŘÍDLOVÉ OTEVÍRAVÉ A VYKLÁPĚČÍ, ZASKLENO IZOLAČNÍM DVOJSKLEM S VNITŘNÍ ŽALUZÍ	-	11	-	11
3	1600x910		PLASTOVÉ OKNO JEDNOKŘÍDLOVÉ OTEVÍRAVÉ A VYKLÁPĚČÍ, ZASKLENO IZOLAČNÍM DVOJSKLEM S VENKOVNÍ MŘÍŽÍ	1	-	-	1
4	1575x2050		PLASTOVÉ OKNO JEDNOKŘÍDLOVÉ OTEVÍRAVÉ A VYKLÁPĚČÍ, ZASKLENO IZOLAČNÍM DVOJSKLEM	-	1	1	2
5	3150x1650		PLASTOVÉ OKNO JEDNOKŘÍDLOVÉ OTEVÍRAVÉ A VYKLÁPĚČÍ, ZASKLENO IZOLAČNÍM DVOJSKLEM	-	-	1	1
6	700x1970		DŘEVĚNÉ VNITŘNÍ DVEŘE JEDNOKŘ. PLNĚ HLADKÉ S OCELOVOU ZÁRUBNÍ	-	5P 2L	-	5P 2L







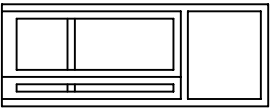
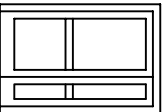

POZNÁMKA

- OKNA BUDOU DODÁNA V KOMPLETIZOVANÉ SESTAVĚ VČ. VNĚJŠÍHO I VNITŘNÍHO PARAPETU A ZATEPLOVACÍHO RÁMEČKU A BUDOU VZHLEDOVĚ PŘÍZPŮSOBENA JIŽ VYMĚNĚNÝM OKNŮM
- PŘED VÝROBOU VÝPLNÍ OTVORY NA STAVBĚ PŘEMĚŘIT
- VÝPLNĚ V OBVODOVÝCH KONSTRUKCÍCH KRESLENY JAKO POHLED Z VENKU

		PROJEKT spol.s r.o.		V Zahradkách 1536/8 288 02 NYMBURK		T : 603 437 453 E-mail : kroupa@kmiprojekt.cz	
PROJEKTANT	ING. J. KROUPA						
VYPRACOVAL	D. SOUČKOVÁ						
MÍSTO STAVBY :	LIBLICE						
INVESTOR :	MĚSTO ČESKÝ BROD						
AKCE:	SŠMG LIBLICE			DATUM: 04/2023		Č.PARE	
STAVEBNÍ ÚPRAVY 2.NP			Č.ZAK.: 23-03		13.		
			MĚŘÍTKO: 1:100				
			Č.VÝKRESU				
OBSAH:	VÝPLNĚ OTVORŮ						

SŠMG LIBLICE  
STAVEBNÍ ÚPRAVY 2.NP

13.

OZN	ROZMĚR	SCHEM. OBRÁZEK	POPIS	POČET KUSŮ			
				1.NP	2.NP	3.NP	CELK.
7	600x1970		DŘEVĚNÉ VNITŘNÍ DVEŘE JEDNOKŘÍDLOVÉ PLNĚ HLADKÉ S OCELOVOU ZÁRUBNÍ, S POŽÁRNÍ ODOLNOSTÍ EI30DP3-C2 (SAMOZAVÍRAČ)	-	1P 1L	-	1P 1L
8	800x1970		DŘEVĚNÉ VNITŘNÍ DVEŘE JEDNOKŘÍDLOVÉ PLNĚ HLADKÉ S OCELOVOU ZÁRUBNÍ, S POŽÁRNÍ ODOLNOSTÍ EI30DP3-C2 (SAMOZAVÍRAČ)	1P -	- 2L	- 1L	1P 3L
9	900x1970		DŘEVĚNÉ VNITŘNÍ DVEŘE JEDNOKŘÍDLOVÉ PLNĚ HLADKÉ S OCELOVOU ZÁRUBNÍ, S POŽÁRNÍ ODOLNOSTÍ EI30DP3-C2 (SAMOZAVÍRAČ)	3P 2L	4P 1L	-	7P 3L
10	900x1970		DŘEVĚNÉ VNITŘNÍ DVEŘE JEDNOKŘÍDLOVÉ PLNĚ HLADKÉ S OCELOVOU ZÁRUBNÍ DO SDK PŘÍČKY TL.100 MM, S POŽÁRNÍ ODOLNOSTÍ EI30DP3-C2 (SAMOZAVÍRAČ)	1P 1L	1P -	-	2P 1L
11	700x1970		DŘEVĚNÉ VNITŘNÍ DVEŘE JEDNOKŘ. PLNĚ HLADKÉ S OCELOVOU ZÁRUBNÍ S VĚTRACÍ MŘÍŽKOU 300/150 MM NAHOŘE	-	- 1L	-	- 1L
12	1600x800		VNITŘNÍ OKNO S POŽÁRNÍ ODOLNOSTI EI45DP1 PEVNĚ ZASKLENÍ	-	1	2	3
13	1400x3650 (900+300/ 2450)		VCHODOVÉ PLASTOVÉ DVEŘE DVOUKŘÍD. S PROSKLENÍM, IZOLAČNÍ DVOJSKLO BEZPEČNOSTNÍ, PANIKOVÉ KOVÁNÍ, SVĚTLOST DVEŘÍ 900+300/2450 MM S NADSVĚTLÍKEM	- 1L	-	-	- 1L
14	1500x2200 (900+400/ 2100)		VCHODOVÉ PLASTOVÉ DVEŘE DVOUKŘÍD. S PROSKLENÍM, IZOLAČNÍ DVOJSKLO BEZPEČNOSTNÍ, PANIKOVÉ KOVÁNÍ, SVĚTLOST DVEŘÍ 900+400/2100 MM	- 1L	-	-	- 1L
15	900x1970		DŘEVĚNÉ VNITŘNÍ DVEŘE JEDNOKŘÍDLOVÉ PLNĚ HLADKÉ S OCELOVOU ZÁRUBNÍ DO SDK PŘÍČKY TL.100 MM, S POŽÁRNÍ ODOLNOSTÍ EI30DP3-C2 (SAMOZAVÍRAČ) PANIKOVÉ KOVÁNÍ	-	1P -	1P -	2P -